

INLAY, ONLAY, KORONY I MOSTY NA ZĘBACH I NA IMPLANTACH



EXPRESS

tel. 32 413 00 70

ul. Gliwicka 275, 40-862 Katowice

ETAPY PRAC

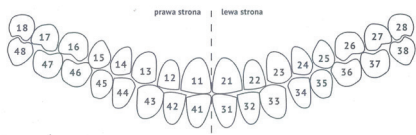
TERMINY

- Łyżka indywidualna
- z otworami bez otworów
- wydruk 3D materiał światłoutwardzalny
- Wzornik
- zwykły przykręcany
- na łyżce indyw. z mat. światłoutwardzalnego
- Klucz do weryfikacji poz. implantów
- Ustawka I
- Ustawka II
- Przymiarka konstrukcji
- Oddanie

INDYWIDUALNY DOBÓR KOLORU

- Dobór kolorów w pracowni przez technika
- Dobór kolorów w gabinecie przez technika

OPIS PRACY:



- Zaznacz "X" poz. implantów + w przypadku belki narysuj jej zakres

Pozycja zęba	Marka implantu	System implantologiczny	Śr. platformy protetycznej

ZLECAJĄCY:

TELEFON + E-MAIL:

NAZWA FIRMY/NIP:

ADRES DOSTAWY:

NAZWISKO PACJENTA:

DOŁĄCZONO: WYCISKI MODELE ZGRYZ ZDJĘCIA INNE SKAN WEWNĄTRZYSTNY

STOSUNEK PRZESŁA DO DZIAŚŁA



FINALNY KOLOR ZĘBA:



Barwienie bruzd:

- Brak Lekkie* Średnie Mocne

KOLOR KIKUTA



Musi być zaznaczone przy wykonywaniu uzupełnień pełnoceramicznych

WAX-UP

- WAX-UP - modelowany cyfrowo - 1 punkt
- Indeks silikonowy

INLAY/ONLAY/OVERLAY

- Inlay / Onlay / Overlay IPS e.max CAD barwiony
- Inlay / Onlay / Overlay Vita Enamic barwiony
- Inlay / Onlay / Overlay kompozyt handmade barwiony

INLAY/ONLAY/OVERLAY

- Licówka IPS e.max Press / CAD Full Contour barwiona
- Licówka IPS e.max Press / CAD Cut Black licowana

UZUPEŁNIENIA TYMCZASOWE

- Szyna tymczasowa przezroczysta
- Proteza akrylowa tymczasowa
- Korona / Most Spiek Laserowy CoCr licowany
 - zblokowane
 - pojedyncze punkty
- Try-In przykręcany PMMA
 - zblokowane
 - pojedyncze punkty
- Korona / Most przykręcany PMMA barwiony
- Przygotować owalny gojący pontic w miejscu zęba:
- Redukcja od strony okluzyjnej:
 - 0.5 mm* 1 mm inne

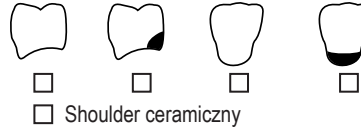
KORONA/MOST CYRKONOWY/PEŁNOCERAMICZNY

- Spiek Laserowy CoCr licowany
- Cyrkon Full Contour barwiony
- Cyrkon Cut Back licowany
- Cyrkon licowany w całości
- IPS e.max Press / CAD Full Contour barwiony
- IPS e.max Press / CAD Cut Back licowany
- Ceramika hybrydowa - Vita Enamic barwiona

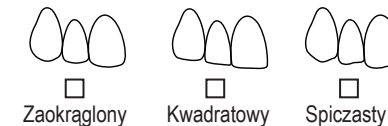
KORONA/MOST CERAMIKA/KOMPOZYT NA METALU

- CoCr licowana ceramiką
- Spiek Laserowy CoCr licowany

MARGIN I KSZTAŁT METALU



TYP KRAWĘDZI SIECZNEJ



UZUPEŁNIENIA STAŁE KORONA/MOST PRZYKRĘCANY

- Try-In przykręcany PMMA
- przykręcany PMMA barwiony
- przykręcany CoCr Spiek Laserowy licowany ceramiką
- przykręcany CoCr Spiek Laserowy licowany kompozytem
- przykręcany Cyrkon Full Contour barwiony
- przykręcany Cyrkon Cut Back licowany
- przykręcany IPS e.max CAD Full Contour barwiony
- przykręcany IPS e.max CAD Cut Back licowany
- przykręcany CoCr C3D frezowany licowany ceramiką
- przykręcany Tytan C3D licowany kompozytem
- Belka hybrydowa CAD / CAM Ti Optimum
- Belka hybrydowa CAD / CAM Ti Premium

W PRZYPADKU OTWORU NA ŚRUBĘ NA POW. POLICZKOWEJ:

- Dzwonić do lekarza
- Przekierować slot (płatne wg cennika)

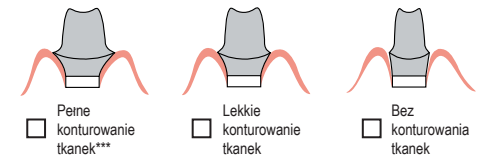
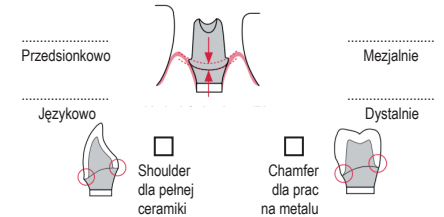
UZUPEŁNIENIA CEMENTOWANE

ŁĄCZNIK INDYWIDUALNY (wg tabeli kompatybilności)

Wybierz materiał:

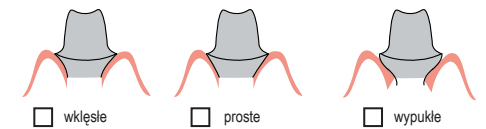
- Tytan
 - Anodowanie łącznika Ti
- Cyrkon/Tibase
- Opracowanie dołączonego łącznika

GŁĘBOKOŚĆ KRAWĘDZI ŁĄCZNIKA

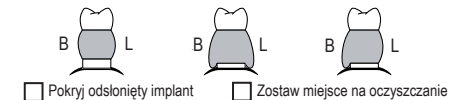


*** przy tym rozwiązaniu może być konieczne chirurgiczne nacięcie podczas osadzania

KSZTAŁT PROFILU WYŁANIANIA



MASKOWANIE ODSŁONIĘTEGO IMPLANTU



Podpis